



ぱたぱたサッカー

プログラムの概要・ねらい

ぱたぱたサッカーはテーブルを使用して、子どもから高齢者まで男女を問わず、障がいのある人も一緒に協力し合って楽しめるレクリエーション。皆で「熱く」なること間違いなし！

雨天時の代替えプログラムとしてもおすすめ。

場所	クラフト室、 学習室 AB	 	
時間	1時間 30分～		
値段	無料		
季節	年間	人数	クラフト室 席数 48
準備物			
【利用者】活動に適した服装、救急用品など 【自然の家】ぱたぱたサッカー用具一式（4セット） セット内容：うちわ16、卓球ボール、 サイドバー、ミニクランプ、養生テープ、 ゴール用かご			

①準備

サービスセンターで活動する施設の鍵とぱたぱたサッカー用具一式を受け取る。

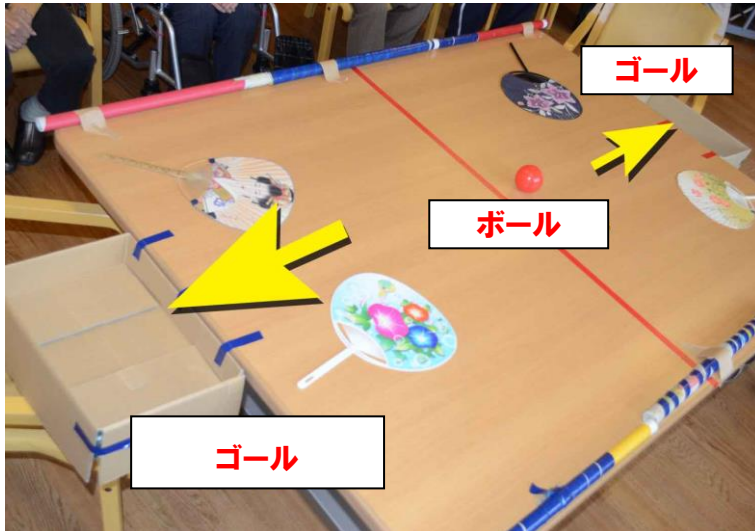
学習室ABで実施する場合は、机（2つ並べて1コート）を準備する。クラフト室で実施する場合は、机1つで1コートとなる。サイドバーをクランプで設置し、ゴールを養生テープで固定する。

②実施の流れ

●ルール

- ・二人一組でうちわでボールを扇ぎ、相手のゴールにボールを入れる。
- ・イスに座ってプレイする。
- ・ゲーム開始は、審判がコートを中心にボールを置き、手を離したらゲームスタート。
- ・ゴールラインを割ったら（机から落ちたら）、落ちた所から再開
- ・イスからお尻を浮かしてプレイしたり、うちわでボールを叩くことは反則とする。

※安全には十分に気を付け、けがのないよう留意する。



【応用】

白うちわでオリジナルうちわを作成し、遊ぶこともできる。

③後片付け

備え付けの掃除用具で、使用した場所の清掃、施錠をおこなう。

使用した場所の鍵とパタパタサッカー用具一式をサービスセンターへ返却する。

器具や用具に破損や故障があった場合は、サービスセンター受付に連絡する。