学校・団体・家族

千葉市少年自然の家プログラム　施設利用

室内ビンゴオリエンテーリング

場所	建物集積ゾーン（屋内）		
時間	1 時間～1 時間 30 分		
値段	無料		
季節	年間	人数	何人でも

プログラムの概要・ねらい

施設内の地図を使って、所内に設置してあるポイントを探すオリンテーリングである。一つのオリエンテーリングの中に、数字を集めるビンゴや言葉探しなどの複数の問題があり、時間や人数によって、問題を選択することができる。グループごとに行うことによって、コミュニケーションを取りながら、グループの結束を高めることができる。

エリアを建物集積ゾーン内としているため、雨の日におすすめのプログラム。

準備物

【利 用 者】問題用紙、解答用紙、筆記用具
季節に合わせた服装、救急用品
（クリップボードがあると便利）

【自然の家】特になし

①準備

事前に問題用紙、解答用紙を必要数次ページより印刷しておく。（カラー印刷が望ましい）
※自然の家で印刷を希望する場合は、料金が発生する。

②実施の流れ

【時間】

0:00　全体へ実施方法を説明
集合場所・時間を確認する。

〔ルール〕
・館内に設置してある16個のポイント地点を探す。（写真①）
・ポイント地点に記してある、数字でビンゴ型のゲームをする。
・書いてある文字を集めて言葉を作る。

〔スタート前にすること〕
・グループ名を決め、解答用紙に記入する。（写真②）
・スタートする前に、解答用紙左のビンゴ表の中に、1～16の異なる数字をランダムに記入する。※同じ数字は記入できない

【ビンゴのやり方】
・解答用紙【ビンゴ表】のA部分に記入した数字が、ポイント地点Aの中に書かれていれば、解答用紙に〇をつける。
【文字集め】
・ひらがなの文字を解答用紙右のAの所に記入する。集めた16個のひらがなを並べ替えると、一つの文章になる。
★答え［なかまと　ともに　たのしい　おもいでを　つくろう］

1:15　集合・答え合わせ

1:30　終了

※宿泊棟・食堂（レストラン森の木）・大浴場・シャワー室内には入れません。また、プログラムで他の利用者が使用している施設には、入らないように指導する。

①

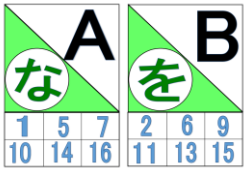

（例）ポイント地点

②



③後片付け

特になし

2025/03/01 改訂

BINGO! 室内ビンゴオリエンテーリング

グループ名

点

【ビンゴ表】

①スタート前に、下のビンゴ表の中に1～16までの数字を自由に記入する。書いた数字がポイント地点にあったら〇をつけよう!

同じ数字は記入できないよ（1つに付き10点、1ビンゴに付き50点）

A	B	C	D
E	F	G	H
I	J	K	L
M	N	O	P

★黄色のスペシャルポイントに書いてあった動物は？

（こたえ　　）（20点）

【文字集め】

②ポイント地点に書いてあるひらがなを記入しよう！（1つにつき5点）

A	B	C	D
E	F	G	H
I	J	K	L
M	N	O	P

【文章作り】

③上のA～Pまでのひらがなを並べ替えて文章を作ろう！

（25点）

2025/03/01改訂

BINGO! 室内ビンゴオリエンテーリング（地図）

【注意】

ポイントマークは・・・

★サービスセンター

1階にはありません

★宿泊棟の中には

ありません

※ プログラムで使用している施設もあるので、活動の邪魔にならないように気を付けましょう。

2025/03/01改訂

BINGO! 室内ビンゴオリエンテーリング（答え）

【ビンゴ表】

★黄色のスペシャルポイントに書いてあった動物は？

（こたえ　イノシシ　）（20点）



【文字集め】

A	B	C	D
な	を	か	で
E	F	G	H
も	い	い	に
I	J	K	L
も	と	と	た
M	N	O	P
お	し	の	ま

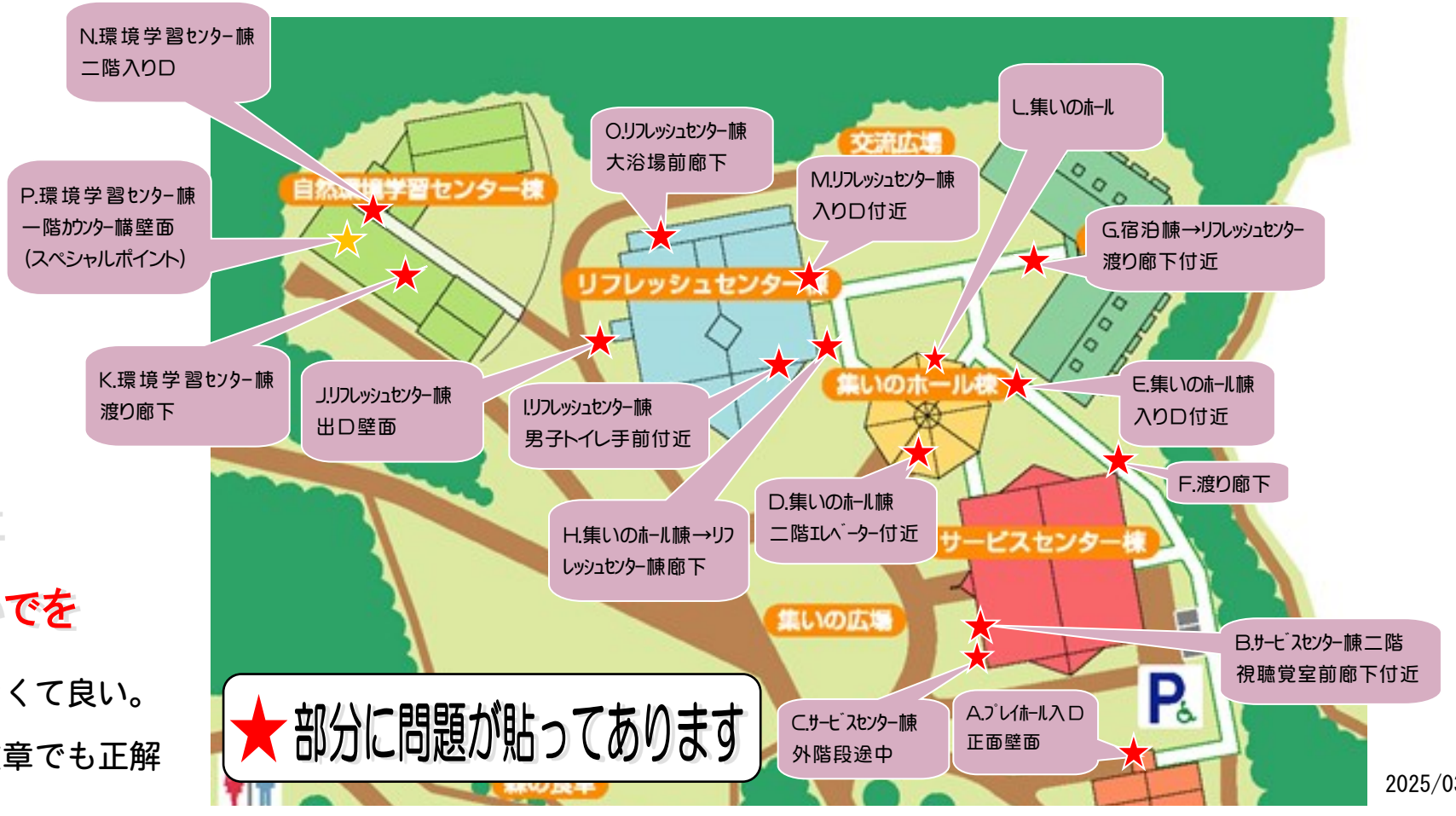

【文章作り】

なかまと　ともに

たのしい　おもいでを

※文章の順序は問わなくて良い。

他にもあてはまる文章でも正解

2025/03/01改訂