



宇宙文字オリエンテーリング

プログラムの概要・ねらい

所内を回り、宇宙文字を探し出す。宇宙文字を見つけたら、解読表でひらがなに直し、一つの言葉になるよう並び替える。
エリアを建物集積ゾーン内としているため、雨の日におすすめのプログラム。

場所	建物集積ゾーン 集合：集いのホール または視聴覚室		
時間	1時間～1時間30分		
値段	無料		
季節	年間	人数	何人でも
準備物	【利用者】 解答用紙、筆記用具 季節に合わせた服装、救急用品 (クリップボードがあると便利) 【自然の家】 特になし		

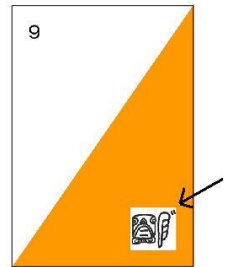
①準備

事前に解答用紙を必要数枚ページより印刷しておく。
※自然の家で印刷を希望する場合は、料金が発生する。


②実施の流れ

【時間】

- 0:00 実施方法・注意事項を説明する。
[実施方法]
 ・ 施設内を回り、宇宙文字ポイント（コントロールポスト）を探す。
 ・ ポイントを見つけたら、宇宙文字を解答用紙に書き写す。
 ・ 学校・団体：集合場所のスクリーンに解読書を映写しておき、見つけた宇宙文字を解読する。**※解読書は配布しない**
 家族：サービスセンター掲示板に掲示している解読書を見て、見つけた宇宙文字を解読する。
 ・ 解読したひらがなを一つの言葉になるよう並び替える。
 ・ スタートはどこから始めてもよい。
- [注意事項]
 ※集合場所・集合時間を確認する。
 ※宿泊棟・食堂（レストラン森の木）・大浴場・シャワー室内には入れない。
 また、プログラムで他の利用者が使用している施設には、入らないように指導する。
- 0:10 解答用紙をもとに施設内を回る。
 1:10 集合
 解読
 1:20 答え合わせ
 1:30 終了



コントロールポスト



宇宙文字

③後片付け

特になし

宇宙文字解読書

解析者 I. Ruhazumonai 博士

ア	カ	サ	タ	ナ	ハ	マ	ヤ	ラ	ワ	ン
イ	キ	シ	チ	ニ	ヒ	ミ		リ		
ウ	ク	ス	ツ	ヌ	フ	ム	ユ	ル		
エ	ケ	セ	テ	ネ	ヘ	メ		レ		
オ	コ	ソ	ト	ノ	ホ	モ	ヨ	ロ	ヲ	

宇宙文字オリエンテーリング 解答用紙

チーム名：


スタート時間：
_____時 分 秒

氏名：

ゴール時間：
_____時 分 秒

所要時間：
_____時 分 秒

1. 宇宙文字を探して、書き写そう！



2. 宇宙文字を解読しよう！

① あ	② い	③ す	④ そ	⑤ と	⑥ ね
⑦ の	⑧ は	⑨ ら	⑩ る	⑪ れ	⑫ い

3. 判明したひらがなを並べ替えて、メッセージを見つけよう！

あすのそら はれるといいね / はれるといいね あすのそら

< 得点表 >

・見つけた宇宙文字の数

<input type="text"/>	こ	個	×	4	点	=	<input type="text"/>	てん	点
----------------------	---	---	---	---	---	---	----------------------	----	---

・解読できた宇宙文字の数

<input type="text"/>	こ	個	×	3	点	=	<input type="text"/>	てん	点
----------------------	---	---	---	---	---	---	----------------------	----	---

・メッセージの正解

正解で 16点 = 点

合計 = 点

(100点満点)



★ 部分に問題が貼ってあります。

千葉県少年自然の家

宇宙文字オリエンテーリング

(指導者用)

※ 宿泊棟と食堂、大浴場・シャワー室の中は入れません。

※ プログラムで使用している施設もあるので、活動の邪魔にならないように気を付けましょう。