




# 図鑑ビンゴ

## プログラムの概要・ねらい

少年自然の家のふるさと田んぼゾーンに棲む動物や昆虫について、楽しみながら知識や理解を深める。指導者は図鑑ビンゴ資料を元に、自然観察指導を行うことができる。

場所	ふるさと田んぼゾーン	  
時間	1時間30分	
値段	無料	
季節	7~8月頃	
人数	何人でも	
準備物	<b>【利用者】</b> 解答用紙、筆記用具、水筒、水中網、季節に合わせた服装、救急用品、クリップボード  <b>【自然の家】</b> 図鑑ビンゴ資料、ザリガニ釣りセット(※購入が必要)	

## ①準備

事前に解答用紙を必要数、印刷しておく。※自然の家で印刷を希望する場合は、料金が発生する。  
 サービスセンターで図鑑ビンゴ資料を受け取る。  
 日差しの強い時期は、帽子・水筒を必ず持っていく。  
 活動場所は、部屋やサービスセンターから遠いので、簡単なけがなどに対応できるように救急用品を持参しておく。

## ②実施の流れ

- 【時間】**
- 0:00 実施方法を説明する。
    - ・実施範囲を確認する。(基本的には田んぼに立ち入らずに行うことができるが、田んぼに入る場合は必ずスタッフに相談すること。時期によっては入れないこともある。)
    - ・水辺の斜面は大変すべりやすいので、転んで落ちないように注意する。
  - 0:15 図鑑ビンゴ資料を見て、活動の中で見つけたい生き物を決める。  
 集合の時刻と場所を知らせる。  
  
 ふるさと田んぼゾーン周辺で、生き物を探す。個人もしくはグループで問題に取り組む。  
 図鑑ビンゴ資料を確認して、見つけた生き物と見比べ、合っていたら図鑑ビンゴ解答用紙にチェックマークをつける。
  - 1:15 振り返りを行う。  
  
**【応用】** 自然環境学習センター展示室で見つけた生きものを調べるとさらに理解が深まる。
  - 1:30 終了  
  
 ※注意が必要な動植物があるので確認し、スズメバチや毒ヘビに遭遇した場合の注意を徹底する。  
 (別紙 注意が必要な動植物参照)



## ③後片付け

特になし

ギョギョオン

			
オオヨシキリ	コオイムシ	ミズカマキリ	ニホンアカガエル
			
ベニシジミ	ザリガニ	アメンボ	タニシ
			
ヨシノボリ	オシオオカラトンボ	スジエビ	マツモムシ
			
セグロセキレイ	ヤゴ	モツゴ	トウキョウサンショウウオ

ミツツ

じっし なが  
プログラム実施の流れ

- ①アミとバケツを持ってふるさと田んぼゾーンへ 出発します。
- ②田んぼの生き物を探します。
- ③この資料と解答シートを見比べて、合っていたらチェックをつけます。
- ④活動中に何列そろえるかことができるかチャレンジしてみましょう。

い もの もと ばしょ  
～生き物は元の場所にもどしてあげよう～

ずかん しりょう  
図鑑ビンゴ資料

しぜん いえ ちず  
自然の家の地図



















た  
ふるさと田んぼゾーン  
た さまざま い もの  
田んぼには様々な生き物がいます。  
つ いけ  
ザリガニ釣りができる池があります。



てんじしつ  
展示室  
しぜん かん さまざま てんじ  
自然に関する様々なことを展示しています。  
かつどうちゆう き い もの  
活動中に気になる生き物いたら、  
てんじしつ ずかん しら  
展示室の図鑑で調べてみましょう。

資料と同じ生き物を見つけたら「✓」をつけよう

✓ 	✓ 	✓ 	✓ 
オオヨシキリ	コオイムシ	ミズカマキリ	ニホンアカガエル
✓ 	✓ 	✓ 	✓ 
ベニシジミ	ザリガニ	アメンボ	タニシ
✓ 	✓ 	✓ 	✓ 
ヨシノボリ	オオシオカラトンボ	スジエビ	マツモムシ
✓ 	✓ 	✓ 	✓ 
セグロセキレイ	ヤゴ	モツゴ	トウキョウサンショウウオ

















※サービスターで図鑑ビンゴ資料を借りよう

メモ -気になったことをメモしてみよう-



ずかん かいとうようし  
図鑑ビンゴ解答用紙

資料と同じ生き物を見つけたら「✓」をつけよう

✓ 	✓ 	✓ 	✓ 
オオヨシキリ	コオイムシ	ミズカマキリ	ニホンアカガエル
✓ 	✓ 	✓ 	✓ 
ベニシジミ	ザリガニ	アメンボ	タニシ
✓ 	✓ 	✓ 	✓ 
ヨシノボリ	オオシオカラトンボ	スジエビ	マツモムシ
✓ 	✓ 	✓ 	✓ 
セグロセキレイ	ヤゴ	モツゴ	トウキョウサンショウウオ

※サービスターで図鑑ビンゴ資料を借りよう

メモ -気になったことをメモしてみよう-



ずかん かいとうようし  
図鑑ビンゴ解答用紙